
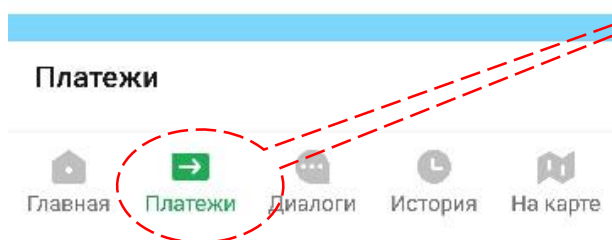


Оплата членских взносов с использованием мобильного приложения Сбербанк Онлайн

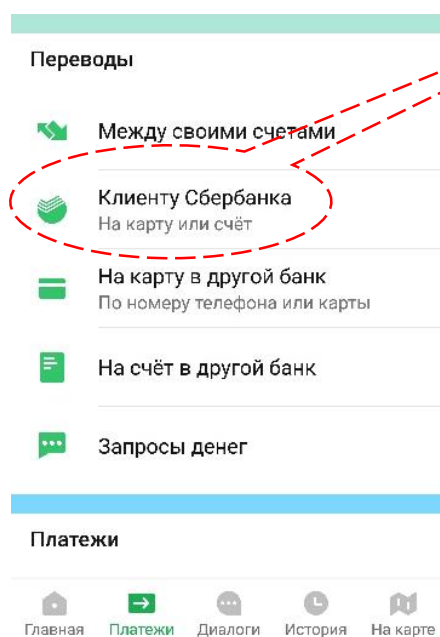
1. Установите мобильное приложение на свой смартфон



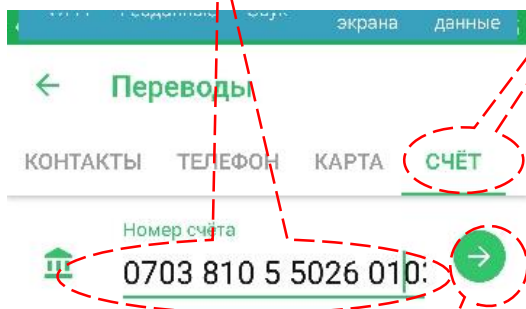
2. Введите все необходимые данные которые затребует программа при первой регистрации (номер карточки и т.д)
3. В основном меню нажмите в низу экрана на иконку платежи



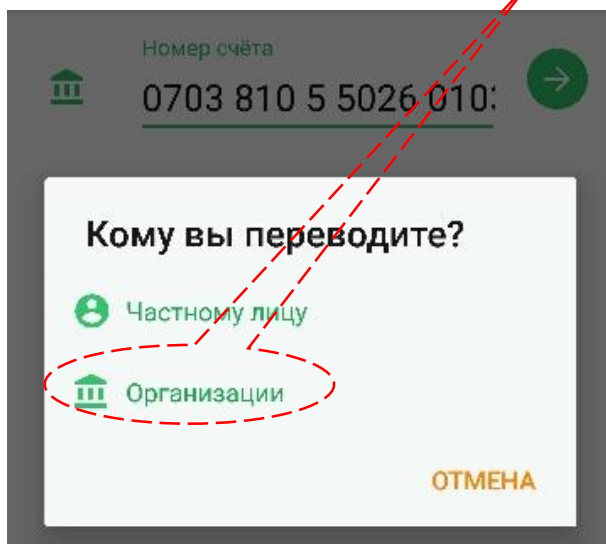
4. В открывшемся меню нажмите на «Клиенту Сбербанка»



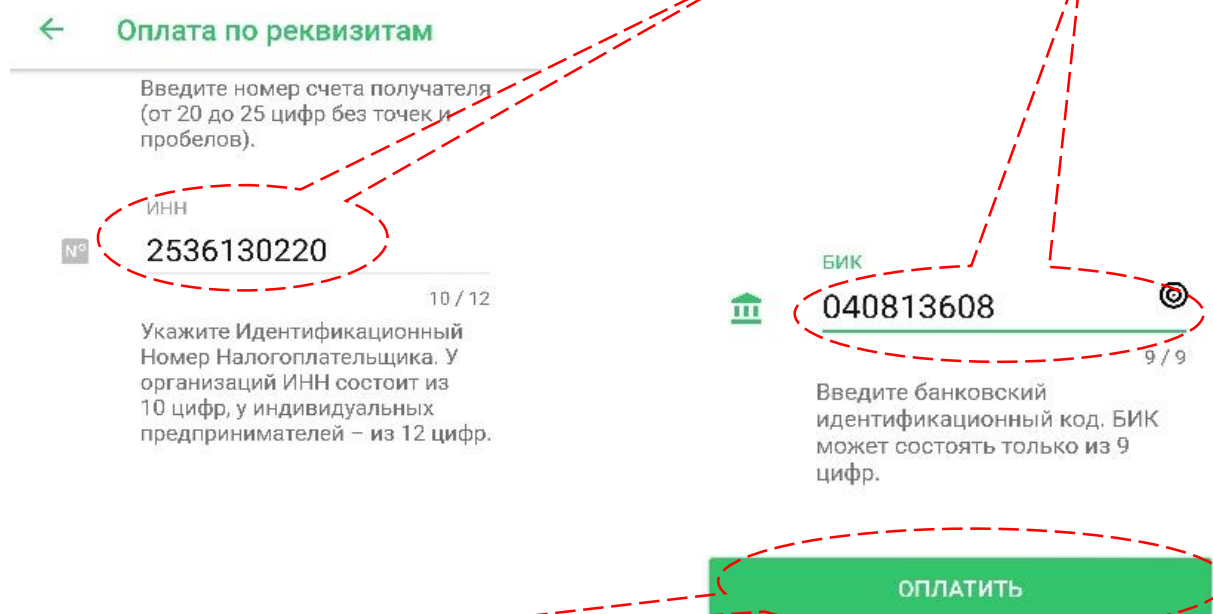
5. В открывшемся интерфейсе нажмите на СЧЕТ и в строке Номер счета введите **40703810550260103777**



6. Далее нажмите на стрелочку
7. В новом меню нажмите на «Организации»



8. В новом меню «Оплата по реквизитам» заполните ИНН – **2536130220** и БИК **040813608**



Далее нажимаем оплатить

9. В появившемся окне в поле ФИО набираем свою Фамилию, имя, отчество,

40703810550260103777

Наименование
ДАЛЬНЕВОСТОЧНЫЙ
БАНК ПАО СБЕРБАНК

БИК
040813608

Корсчёт
30101810600000000608

ФИО
Огурешин Денис Валерьевич

Введите фамилию, имя
и отчество плательщика
полностью

ОПЛАТИТЬ

далее нажимаем оплатить

10. В появившемся окне в поле Назначение платежа указываем Членский (вступительный) взнос за период (пример: Членский взнос за 2019 год), далее нажимаем оплатить

БИК
040813608

Корсчёт
30101810600000000608

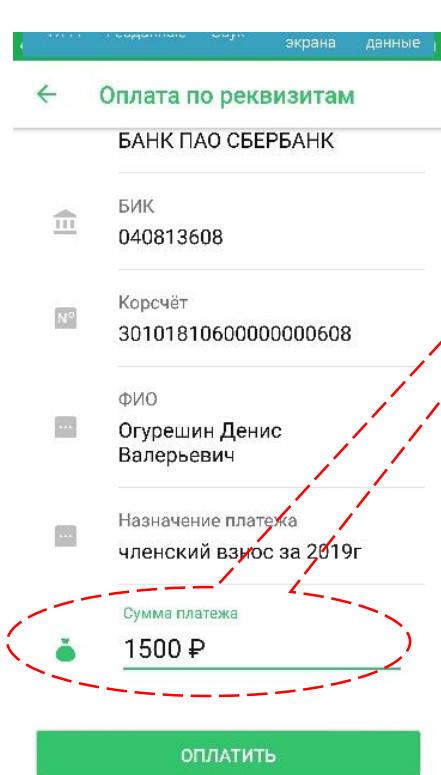
ФИО
Огурешин Денис
Валерьевич

Назначение платежа
Членский взнос за 2019г

Введите доп. информацию
о платеже или плательщике.
Например, номер договора или
период оплаты

ОПЛАТИТЬ

11. В новом окне в поле Сумма платежа указываем сумму взноса и нажимаем оплатить



Далее в новом окне проверяем реквизиты и подтверждаем платеж нажав кнопку подтвердить

